

Athora M&G Dynamic Allocation

Date de création de la fiche 04/09/2019



Gestionnaire du Fonds sous-jacent :

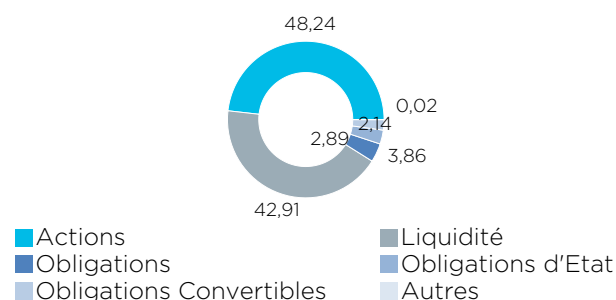
M&G Investments est une des plus anciennes organisations de gestion de fonds au monde. Elle a introduit, dans les années 1930 déjà, le premier fonds de placement européen destiné au grand public. M&G Investments s'est lancée cette année sur le marché belge et Athora a mis cette introduction à profit pour être la première à proposer M&G.

Politique d'investissement du Fonds sous-jacent :

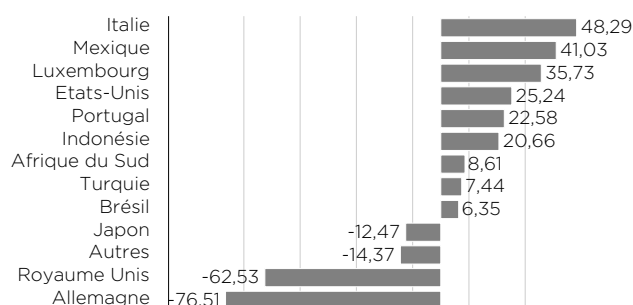
Ce fonds au track record remarquable de M&G Investments est géré de manière flexible grâce à l'expertise et le savoir-faire de ses gestionnaires, et dispose ainsi de toute la souplesse nécessaire pour investir dans le monde entier ainsi que dans des classes d'actifs très diversifiées.

Répartition du fonds au 31/07/2019

Allocations des actifs (%)



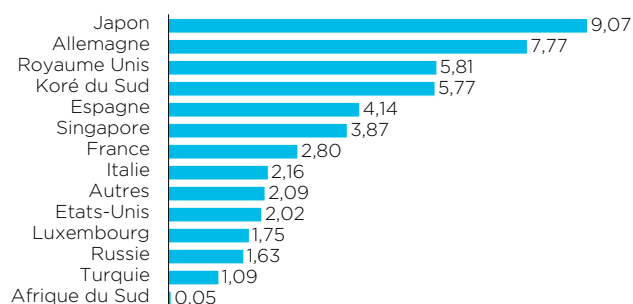
Répartition géographique des obligations (%)



10 premières lignes du portefeuille (%)

TOPIX INDX FUTR SEP19	6,30
KOSPI2 INX FUT SEP19	5,52
Italy Buoni Poliennali Del Tesoro	5,49
United States Treasury Inflation Indexed Bonds	4,29
DAX INDEX FUTURE SEP19	4,12
Portugal Obrigacoes do Tesouro OT	4,01
IBEX 35 INDX FUTR AUG19	3,53
EURO STOXX 50 SEP19	3,11
MSCI TAIWAN INDEX AUG19	2,68
FTSE 100 IDX FUT SEP19	2,61

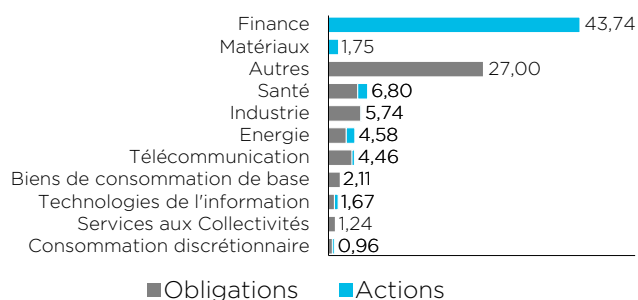
Répartition géographique des actions (%)



Rating en % (poche obligataire : 8,90%)

Rating AAA- to AAA+	-24,48
Rating AA- to AA+	-13,11
Rating A- to A+	0,42
Rating BBB- to BBB+	37,36
Rating BB- to BB+	12,68
Rating B- to B+	0,00
Not Investment Grade	0,00
Not Rated	87,20

Répartition sectorielle (%)

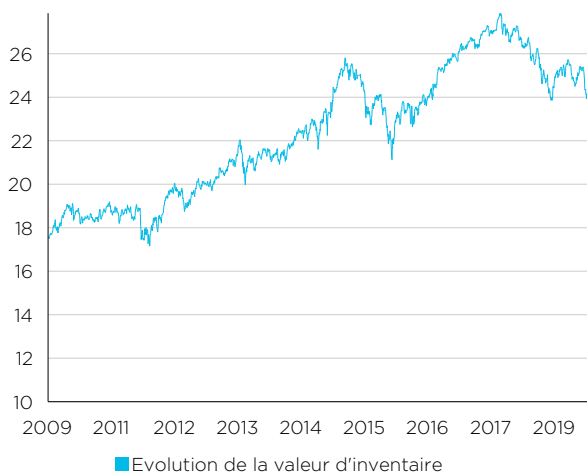
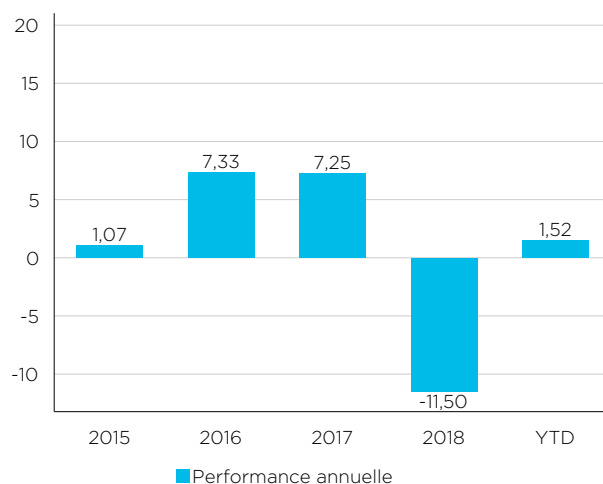


Caractéristiques

Fonds sous-jacent			
Code ISIN du fonds sous-jacent	LU1582988058	Gestionnaire du fonds sous-jacent	M&G Investments
Fonds sous-jacent	M&G Dynamic Allocation A EUR Acc	ISR (1 à 7)	1 2 3 4 5 6 7
Notation Morningstar du fonds sous-jacent * * *			
Fonds interne			
Nom du Fonds	Athora M&G Dynamic Allocation	Devise	EUR
Distributeur	Athora Belgium S.A.	Frais de gestion	0,74% par an
Date de lancement	01/07/2015	Valorisation	Quotidienne
Cap/Distrib	Capitalisation	Valeur au lancement	25,00 €

Valeur d'inventaire du fonds interne

 Au lancement 01/07/2015 **25,00 €**

 Au 03/09/2019 **24,32 €**
EVOLUTION DE LA VALEUR D'INVENTAIRE ²

PERFORMANCE ANNUELLE (%) ²

Rendements cumulatifs ²

1M	3M	6M	YTD	1Y	3Y	5Y	10Y
-2,99 %	-0,78 %	-4,08 %	1,52 %	-5,83 %	1,40 %	6,40 %	-

Rendements annualisés ²

1Y	3Y	5Y	10Y
-5,83 %	0,46 %	1,25 %	-

¹ Ce paragraphe est un résumé de la politique d'investissement qui n'a aucune valeur juridique. Seules les règlements de gestion et les Documents d'Informations Spécifiques, qui sont disponibles sur athora.com/be, ont valeur juridique. Nous vous invitons à prendre connaissance des scénarios de performance qui figurent dans les Documents d'Informations Spécifiques.

² Le fonds d'investissement de la branche 23 Athora M&G Dynamic Allocation a été créé le 01/07/2015. Par conséquent celui-ci n'affiche pas encore de rendements du passé suffisants. Cependant, ce fonds investit uniquement dans le fonds sous-jacent M&G Dynamic Allocation A EUR Acc, ce qui permet de constituer des simulations de rendement pour le passé. Ces rendements tiennent compte des taxes et frais de gestion du fonds, mais pas ceux au niveau du contrat d'assurance. Le risque financier des produits liés à des fonds d'investissement est entièrement supporté par le preneur d'assurance. Les rendements obtenus dans le passé ne constituent aucune garantie pour l'avenir.