

Athora Keren Patrimoine

Date de création de la fiche 04/09/2019

K E R E N
F I N A N C E

Gestionnaire du Fonds sous-jacent :

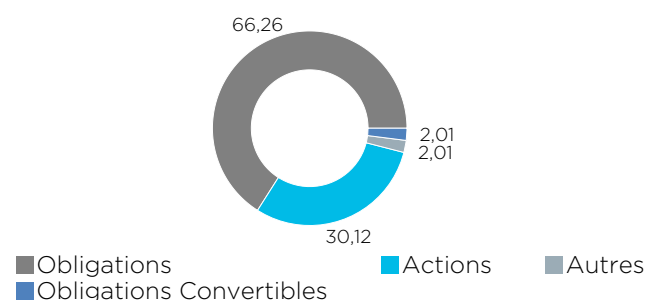
Keren Finance est une société de gestion 100% indépendante, agréée par l'AMF en janvier 2001. Gérant aujourd'hui plus de 1,4 Md€, son activité se décline en deux métiers : la gestion privée au travers de mandats de gestion de portefeuille via des comptes titres, PEA, et assurances vie (françaises et luxembourgeoises) et la gestion collective. Cette dernière comprend à ce jour deux FCP actions, deux FCP diversifiés et deux FCP obligataires parmi lesquels Keren Patrimoine, Keren Essentiels, Keren Corporate..

Politique d'investissement du Fonds sous-jacent :

Keren Patrimoine peut être investi en actions, obligations et obligations convertibles d'entreprises françaises et européennes mais également en monétaire. Véritable fonds d'allocation, Keren Patrimoine fait varier son exposition aux diverses classes d'actifs au gré des différentes phases de marché recherchant un couple rendement/risque optimisé. Ce fonds est également flexible grâce à son exposition en actions qui ne peut dépasser 35 % de l'actif global.

Répartition du fonds au 31/07/2019

Allocations des actifs (%)



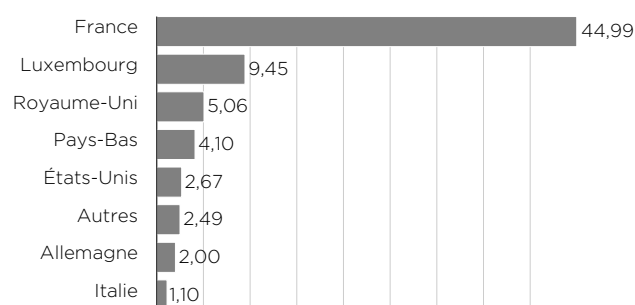
10 premières lignes du portefeuille (%)

MOBILUX FIN 5,5%24	4,68
ALTICE EURO6,25%25	4,51
CMA CGM 7,75%21	4,07
ERAMET 4,5%061120	2,81
TIZIR 9,5%190722	2,49
CMA CGM 6,5%150722	2,49
AIR FR,KLM TV%PERP	2,27
PARTS EUR,4,375%22	2,24
VALLOUREC 6,625%17	2,22
GROUPAMA 7,875%39	1,81

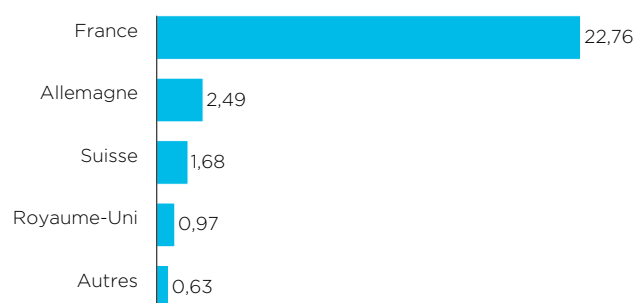
Rating en % (poche obligataire : 68,27%)

Rating AAA- to AAA+	0,00
Rating AA- to AA+	0,00
Rating A- to A+	2,60
Rating BBB- to BBB+	8,00
Rating BB- to BB+	12,62
Rating B- to B+	51,02
Rating CCC- to CCC+	18,83
Rating CC- to CC+	0,00
Rating C- to C+	1,43
Not Rated	

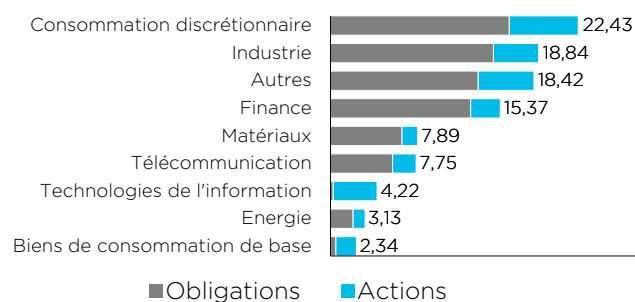
Répartition géographique des obligations (%)



Répartition géographique des actions (%)



Répartition sectorielle (%)

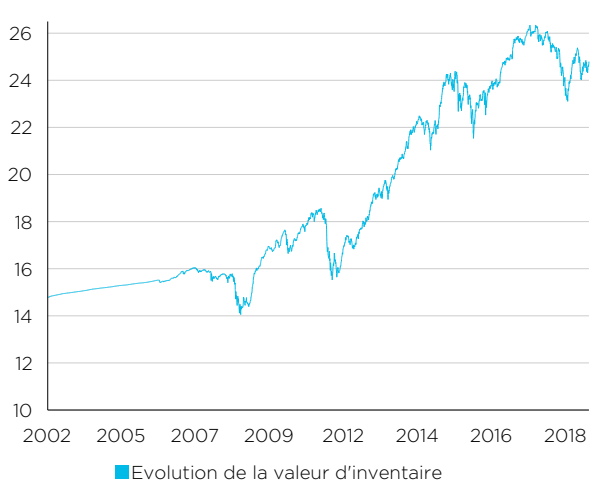
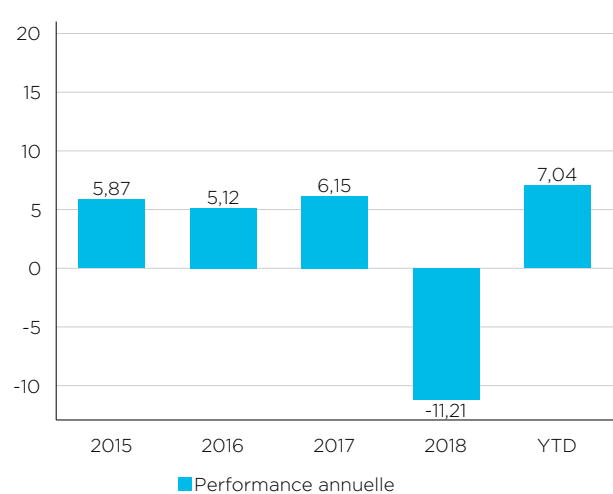


Caractéristiques

Fonds sous-jacent			
Code ISIN du fonds sous-jacent	FR0000980427	Gestionnaire du fonds sous-jacent	Keren finance
Fonds sous-jacent	Keren Patrimoine - C	ISR (1 à 7)	1 2 3 4 5 6 7
Notation Morningstar du fonds sous-jacent * * * * *			
Fonds interne			
Nom du Fonds	Athora Keren Patrimoine	Devise	EUR
Distributeur	Athora Belgium S.A.	Frais de gestion	0,80% par an
Date de lancement	13/04/2017	Valorisation	Quotidienne
Cap/Distrib	Capitalisation	Valeur au lancement	25,00 €

Valeur d'inventaire du fonds interne

 Au lancement 13/04/2017 **25,00 €**

 Au 03/09/2019 **24,79 €**
EVOLUTION DE LA VALEUR D'INVENTAIRE ²

PERFORMANCE ANNUELLE (%) ²

Rendements cumulatifs ²

1M	3M	6M	YTD	1Y	3Y	5Y	10Y
0,30 %	2,27 %	0,31 %	7,04 %	-2,06 %	3,60 %	11,51 %	-

Rendements annualisés ²

1Y	3Y	5Y	10Y
-2,06 %	1,19 %	2,20 %	-

1 Ce paragraphe est un résumé de la politique d'investissement qui n'a aucune valeur juridique. Seules les règlements de gestion et les Documents d'Informations Spécifiques, qui sont disponibles sur athora.com/be, ont valeur juridique. Nous vous invitons à prendre connaissance des scénarios de performance qui figurent dans les Documents d'Informations Spécifiques.

2 Le fonds d'investissement de la branche 23 Athora Keren Patrimoine a été créé le 13/04/2017. Par conséquent celui-ci n'affiche pas encore de rendements du passé suffisants. Cependant, ce fonds investit uniquement dans le fonds sous-jacent Keren Patrimoine - C, ce qui permet de constituer des simulations de rendement pour le passé. Ces rendements tiennent compte des taxes et frais de gestion du fonds, mais pas ceux au niveau du contrat d'assurance. Le risque financier des produits liés à des fonds d'investissement est entièrement supporté par le preneur d'assurance. Les rendements obtenus dans le passé ne constituent aucune garantie pour l'avenir.