

Athora M&G Dynamic Allocation

Creatie datum van het document 30/08/2019



Beheer van het Onderliggende fonds:

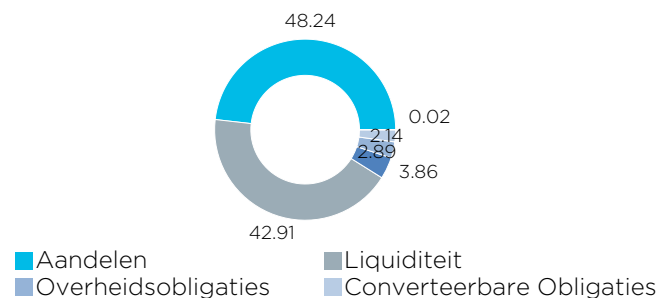
M&G Investments is één van de oudste fondsenhuizen ter wereld. Al in de jaren dertig van de vorige eeuw lanceerde dit fondsenhuis het eerste Europese beleggingsfonds voor het grote publiek. M&G Investments zette begin dit jaar voet aan wal op de Belgische markt. Athora heeft deze kans onmiddellijk aangegrepen om M&G als eerste aan te bieden.

Beleggingspolitiek van het Onderliggende fonds:

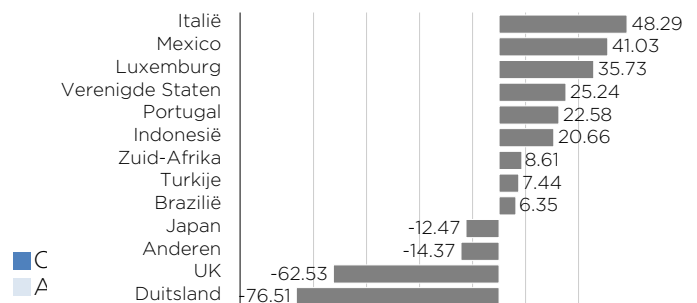
Dit fonds van M&G Investments met een opmerkelijke track record wordt flexibel beheerd op basis van de expertise en know how van de beheerders en biedt de soepelheid om wereldwijd te beleggen in gediversifieerde activa.

Gegevens op 31/07/2019

Activaspreiding (%)



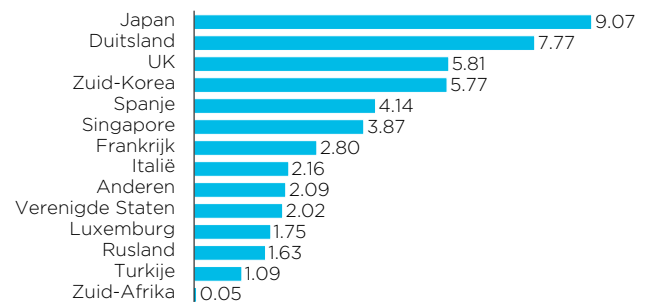
Geografische spreiding van obligaties (%)



Topposities (%)

TOPIX INDX FUTR SEP19	6.30
KOSPI2 INX FUT SEP19	5.52
Italy Buoni Poliennali Del Tesoro	5.49
United States Treasury Inflation Indexed Bonds	4.29
DAX INDEX FUTURE SEP19	4.12
Portugal Obrigacoes do Tesouro OT	4.01
IBEX 35 INDX FUTR AUG19	3.53
EURO STOXX 50 SEP19	3.11
MSCI TAIWAN INDEX AUG19	2.68
FTSE 100 IDX FUT SEP19	2.61

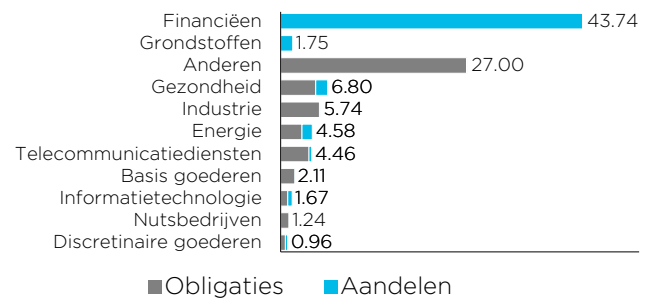
Geografische spreiding van aandelen (%)



Rating in % (Obligatiezak: 8.90%)

Rating AAA- to AAA+	-24.48
Rating AA- to AA+	-13.11
Rating A- to A+	0.42
Rating BBB- to BBB+	37.36
Rating BB- to BB+	12.68
Rating B- to B+	0.00
Not Investment Grade	0.00
Not Rated	87.20

Sectoriële spreiding (%)

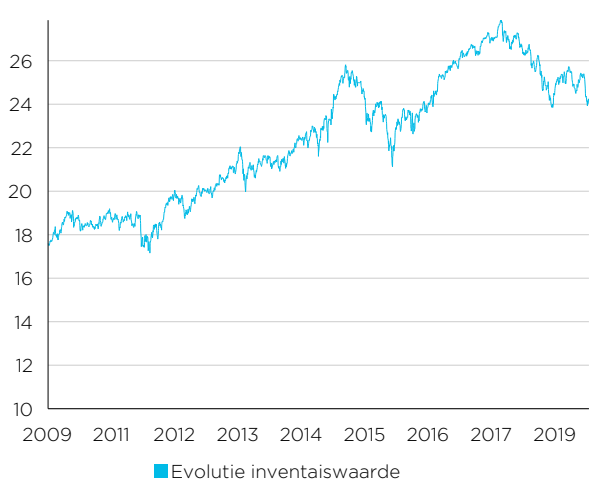
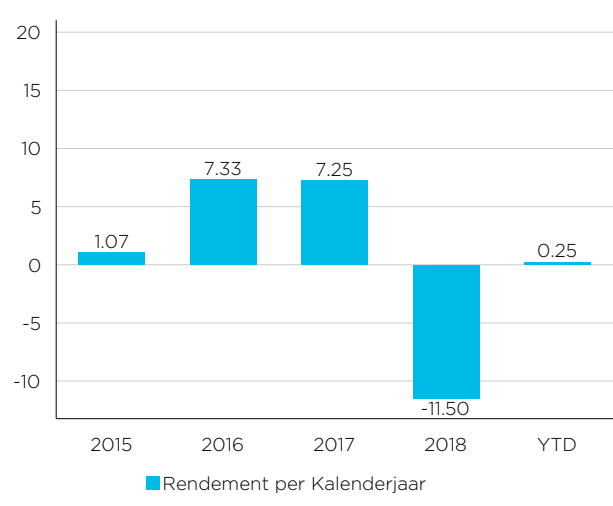


Kenmerken van het fonds

Onderliggende fonds			
ISIN-code onderliggende fonds	LU1582988058	Onderliggende fondsbeheerder	M&G Investments
Onderliggende fonds	M&G Dynamic Allocation A EUR Acc	SRI (1 tot 7)	1 2 3 4 5 6 7
Morningstar rating onderliggende fonds * * *			
Intern fonds			
Intern fonds	Athora M&G Dynamic Allocation	Valuta	EUR
Fondsverdelers	Athora Belgium S.A.	Beheersvergoeding	0,74% per jaar
Lanceringsdatum	01/07/2015	Notering	Dagelijks
Kap/Dis	Kapitalisatie	Startwaarde	25.00 €

Inventariswaarde van het Intern Fonds

 Bij lancering op 01/07/2015 **25.00€**

 Op 29/08/2019 **24.01€**
EVOLUTIE INVENTARISWAARDE ²

RENDEMENT PER KALENDERJAAR(%) ²

Gecumuleerd rendement ²

1M	3M	6M	YTD	1Y	3Y	5Y	10Y
-5.14%	-2.94%	-5.33%	0.25%	-7.61%	1.15%	5.55%	-

Rendement op jaarbasis ²

1Y	3Y	5Y	10Y
-7.61%	0.38%	1.09%	-

1 Deze paragraaf beschrijft de beleggingspolitiek van het fonds maar is niet rechtsgeldig. Alleen het "Beheersreglement" en de specifieke informatiedocumenten, die algemeen beschikbaar zijn op de website: www.athora.com/be, hebben juridische waarde. We nodigen u uit om de prestatiescenario's in de Specifieke informatiedocumenten te lezen.

2 Het Tak 23-beleggingsfonds Athora M&G Dynamic Allocation werd opgericht op 01/07/2015. Logischerwijs zijn er dan ook onvoldoende rendementen uit het verleden beschikbaar. Dit fonds belegt volledig in het onderliggende fonds M&G Dynamic Allocation A EUR Acc. Dit maakt het mogelijk om simulaties van rendementen uit het verleden samen te stellen. De vermelde rendementen houden rekening met taken en beheerskosten van het fonds maar houden geen rekening met de eventuele taken en kosten verbonden aan het verzekeringscontract. Het financiële risico van producten die gelinkt zijn aan beleggingsfondsen wordt volledig gedragen door de verzekeringsnemer. De rendementen uit het verleden zijn geen waarborg voor de toekomst.