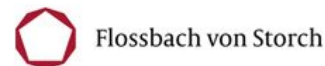


## Athora Flossbach von Storch - Multiple Opportunities II



Creatie datum van het document 30/08/2019

### Beheer van het Onderliggende fonds:

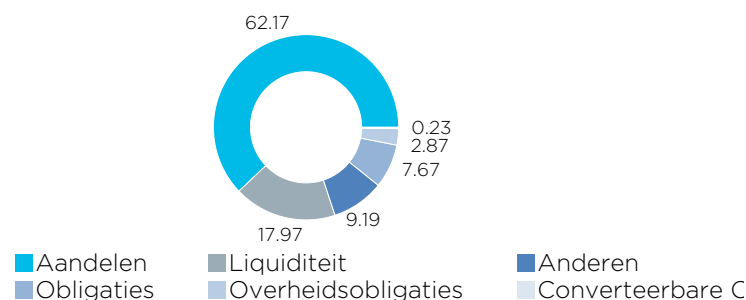
Flossbach von Storch AG is een van de leidende onafhankelijke vermogenbeheerders in Europa. De 120 medewerkers houden toezicht op investeringsvolumes van meer dan 20 miljard euro voor hun klanten. Flossbach von Storch AG streeft ernaar om de hoogste normen van vermogensbeheer te bieden door middel van een nauwkeurige analyse van de kansen en risico's. Sinds 1998 voorzien ze hun particuliere en institutionele klanten van vermogensbeheerdiensten, variërend van publieke fondsen tot complete en gespecialiseerde fondsooplossingen.

### Beleggingspolitiek van het Onderliggende fonds:

Het deelfonds belegt zijn vermogen in allerlei soorten effecten, waaronder aandelen, rente, geldmarktinstrumenten, certificaten, andere gestructureerde producten (bijv. aandelenleningen, warrantleningen, converteerbare leningen), doelfondsen, derivaten, liquide middelen en vastetermijndeposito's. Maximaal 20 % van het nettodeelfondsvermogen mag indirect in edelmetalen worden belegd. De belegging in een ander fonds mag niet meer bedragen dan 10 % van het vermogen van het deelfonds. Ter dekking of stijging van het vermogen mag het deelfonds financiële instrumenten inzetten waarvan de waarde afhangt van toekomstige prijzen van ander vermogenswaarden ("derivaten").

### Gegevens op 31/07/2019

#### Activaspreiding (%)



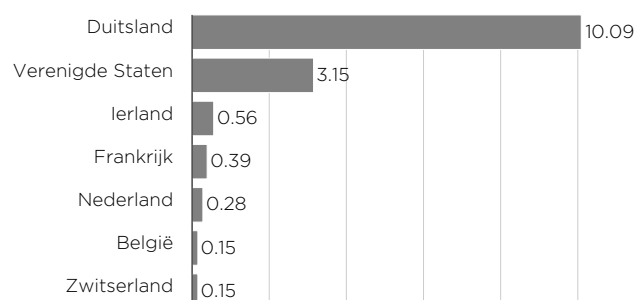
#### Topposities (%)

INVESCO PHYSICAL GOLD P-ETC	7.77
NESTLE	5.66
PHILIP MORRIS INTERNAT.	4.77
BERKSHIRE HATHAWAY B	4.51
RECKITT BENCKISER GROUP	3.49
UNILEVER	2.98
ALPHABET - CLASS A	2.92
BARRICK GOLD	2.88
NOVO NORDISK B	2.59
BMW ST	2.13

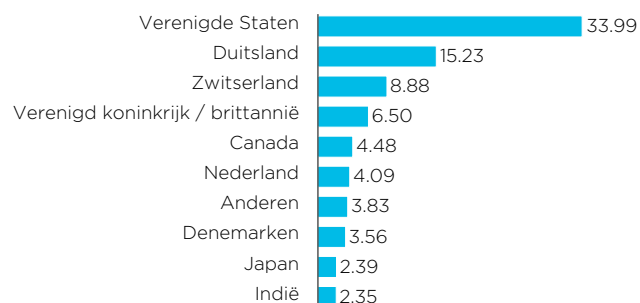
#### Rating in % (Obligatiezak: 10.77%)

Rating AAA- to AAA+	27.28
Rating AA- to AA+	9.79
Rating A- to A+	11.95
Rating BBB- to BBB+	41.42
Rating BB- to BB+	7.74
Rating B- to B+	0.00
Not Investment Grade	0.00
Not Rated	1.91

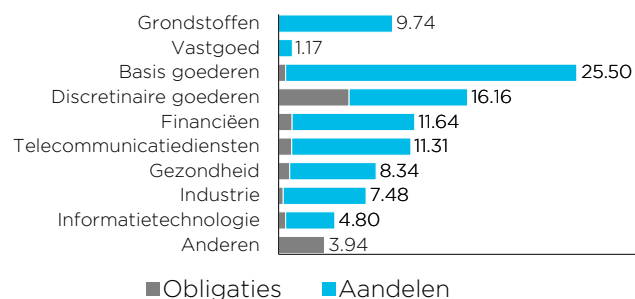
#### Geografische spreiding van obligaties (%)



#### Geografische spreiding van aandelen (%)



#### Sectoriële spreiding (%)

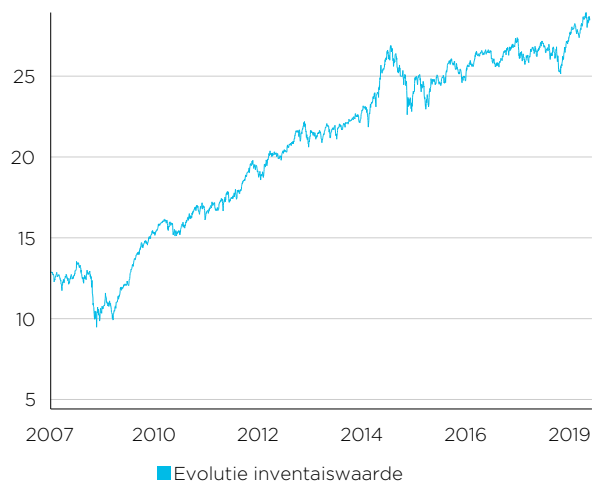
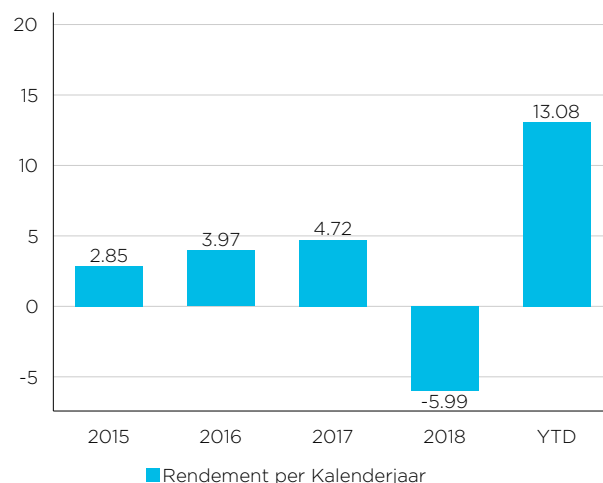


**Kenmerken van het fonds**

Onderliggende fonds			
<b>ISIN-code onderliggende fonds</b>	LU1038809395	<b>Onderliggende fondsbeheerder</b>	Flossbach von Storch
<b>Onderliggende fonds</b>	Flossbach von Storch - Multiple Opportunities II RT	<b>SRI (1 tot 7)</b>	1 2 3 4 5 6 7
<b>Morningstar rating onderliggende fonds</b> * * * * *			
Intern fonds			
<b>Intern fonds</b>	Athora Flossbach von Storch - Multiple Opportunities II	<b>Valuta</b>	EUR
<b>Fondsverdelers</b>	Athora Belgium S.A.	<b>Beheersvergoeding</b>	0,96% per jaar
<b>Lanceringsdatum</b>	01/07/2015	<b>Notering</b>	Dagelijks
<b>Kap/Dis</b>	Kapitalisatie	<b>Startwaarde</b>	25.00 €

**Inventariswaarde van het Intern Fonds**

 Bij lancering op 01/07/2015 **25.00€**

 Op 29/08/2019 **28.56€**
**EVOLUTIE INVENTARISWAARDE <sup>2</sup>**

**RENDEMENT PER KALENDERJAAR(%) <sup>2</sup>**

**Gecumuleerd rendement <sup>2</sup>**

1M	3M	6M	YTD	1Y	3Y	5Y	10Y
-0.63%	3.28%	5.21%	13.08%	6.20%	11.16%	24.90%	-

**Rendement op jaarbasis <sup>2</sup>**

1Y	3Y	5Y	10Y
6.20%	3.59%	4.55%	-

1 Deze paragraaf beschrijft de beleggingspolitiek van het fonds maar is niet rechtsgeldig. Alleen het "Beheersreglement" en de specifieke informatiedocumenten, die algemeen beschikbaar zijn op de website: [www.athora.com/be](http://www.athora.com/be), hebben juridische waarde. We nodigen u uit om de prestatiescenario's in de Specifieke informatiedocumenten te lezen.

2 Het Tak 23-beleggingsfonds Athora Flossbach von Storch - Multiple Opportunities II werd opgericht op 01/07/2015. Logischerwijs zijn er dan ook onvoldoende rendementen uit het verleden beschikbaar. Dit fonds belegt volledig in het onderliggende fonds Flossbach von Storch - Multiple Opportunities II RT. Dit maakt het mogelijk om simulaties van rendementen uit het verleden samen te stellen. De vermelde rendementen houden rekening met taken en beheerskosten van het fonds maar houden geen rekening met de eventuele taken en kosten verbonden aan het verzekeringscontract. Het financiële risico van producten die gelinkt zijn aan beleggingsfondsen wordt volledig gedragen door de verzekeringsnemer. De rendementen uit het verleden zijn geen waarborg voor de toekomst.